

平成 27 年 1 月 5 日

## 年末年始期間中のお客さまのご利用について

☆☆☆ 12月26日から1月4日まで（同曜比較） ☆☆☆

### 1. 概況

年末年始期間中の九州新幹線・長崎本線・日豊本線については、概ね順調な運転状況でした。お客さまのご利用状況は、新幹線・在来線合計で約 78 万人（前年比 104%）でした。なお、下りのピークは 12 月 30 日（火）、上りのピークは 1 月 4 日（日）でした。

### 2. 特急列車のご利用人員

（単位：千人）

区 間	下 り			上 り			合 計		
	本 年	前 年	対 比	本 年	前 年	対 比	本 年	前 年	対 比
3 線 区 計	401	376	107%	379	375	101%	780	751	104%

※九州新幹線（博多～熊本間）・長崎本線（鳥栖～肥前山口間）・日豊本線（小倉～行橋間）の合計

#### （1）九州新幹線

（単位：千人）

区 間	下 り			上 り			合 計		
	本 年	前 年	対 比	本 年	前 年	対 比	本 年	前 年	対 比
博 多 ～ 熊 本	173	162	107%	165	165	100%	338	326	104%
(参考) 熊本～鹿児島中央	91	87	104%	90	90	101%	181	177	102%

#### （2）在来線特急

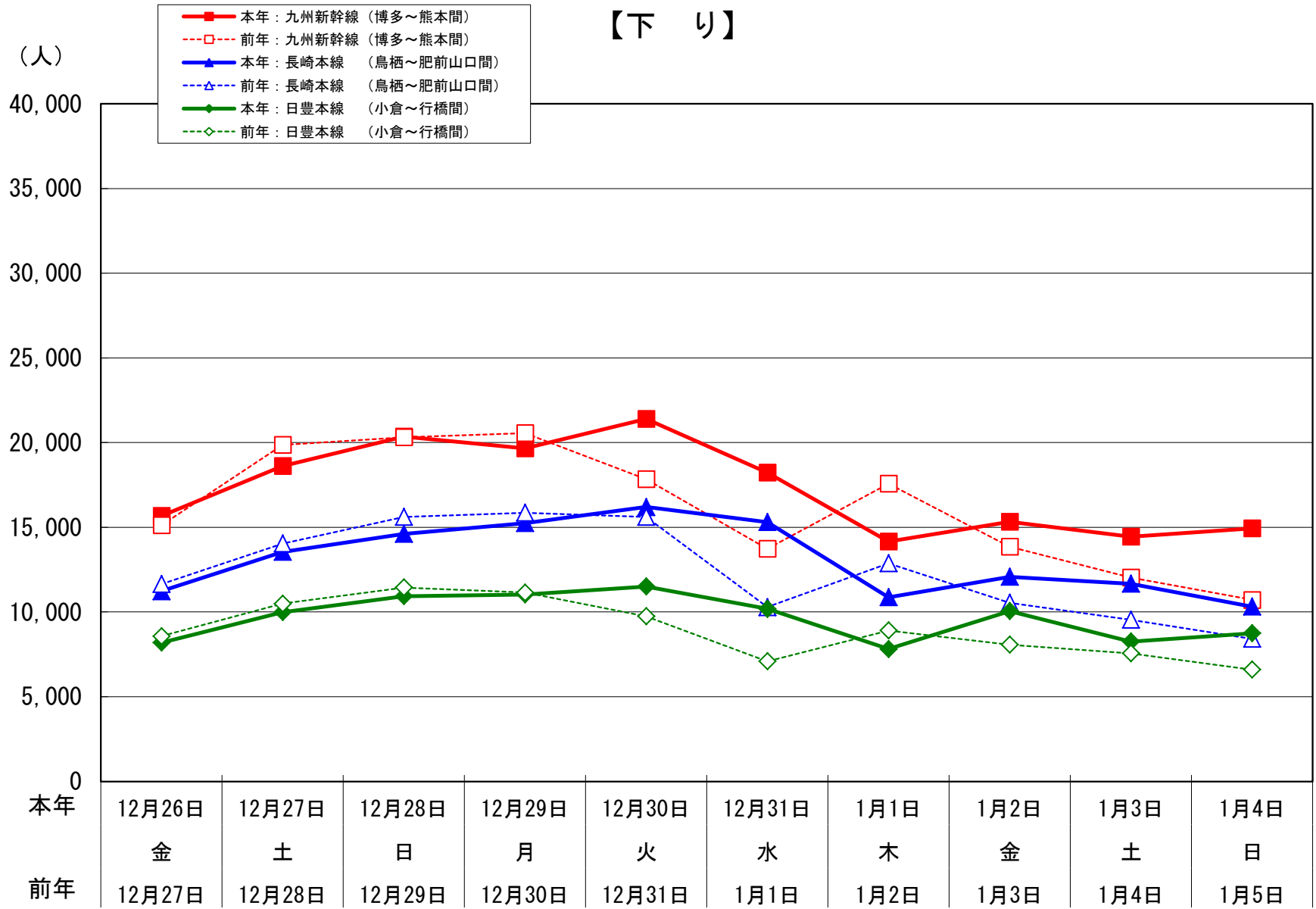
（単位：千人）

区 間	下 り			上 り			合 計		
	本 年	前 年	対 比	本 年	前 年	対 比	本 年	前 年	対 比
長 崎 線 鳥 栖 ～ 肥 前 山 口	131	124	105%	126	125	101%	257	249	103%
日 豊 線 小 倉 ～ 行 橋	97	90	108%	88	86	102%	185	176	105%
計	228	214	106%	214	211	101%	442	425	104%

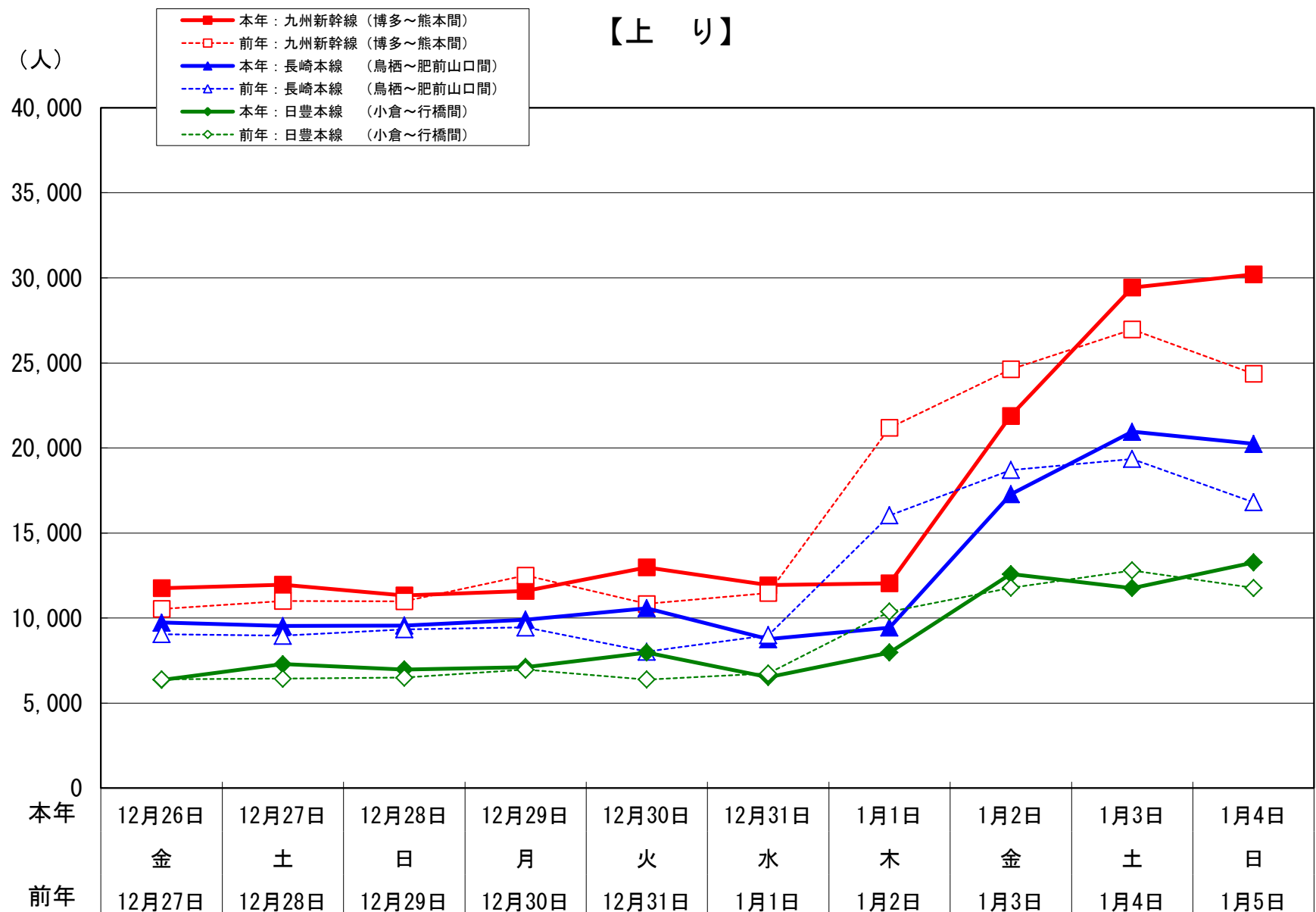
※四捨五入の関係で合計が合わない場合があります。

# 線別輸送量実績【同曜比較】

## 【下り】

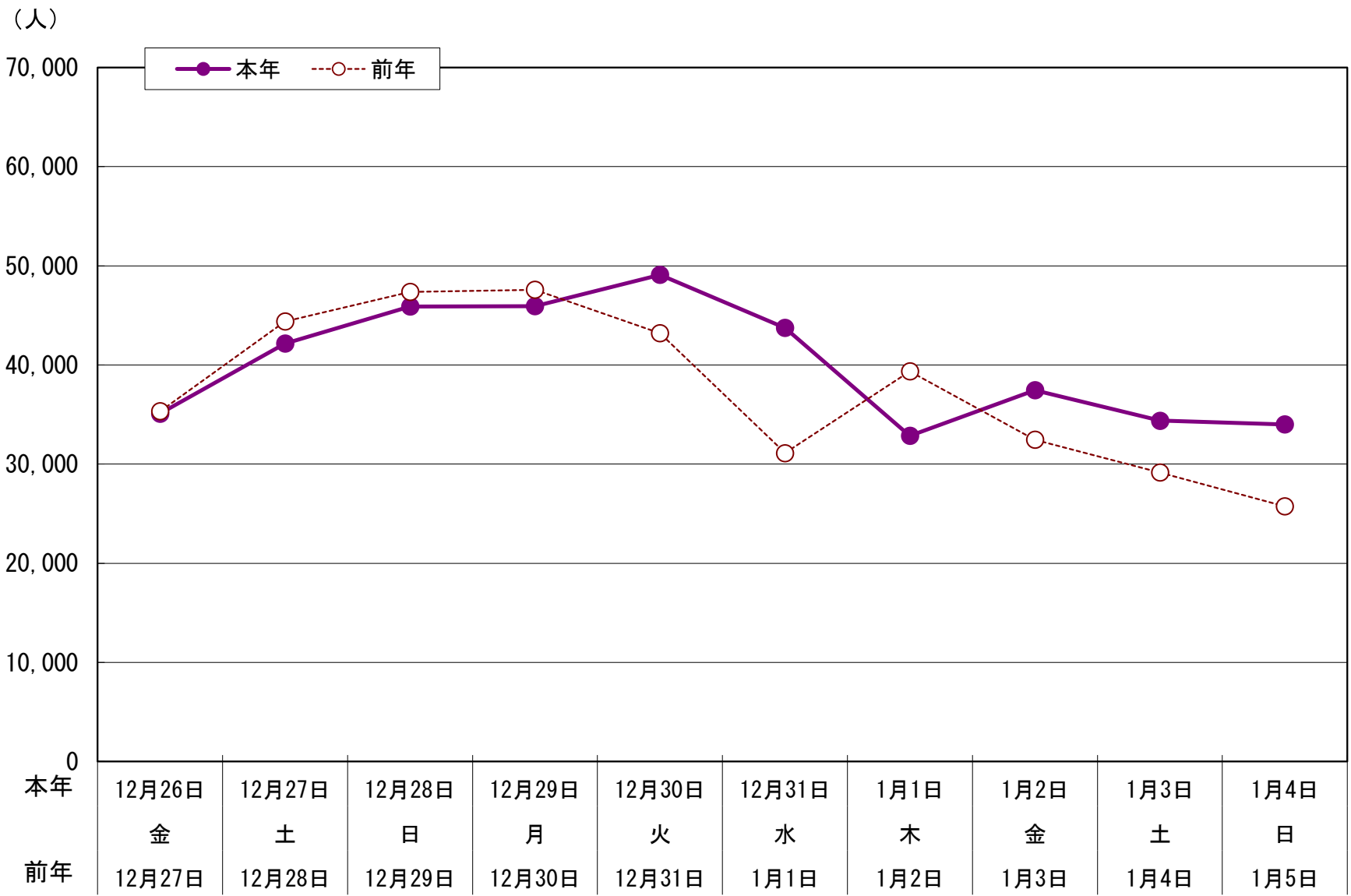


## 【上り】

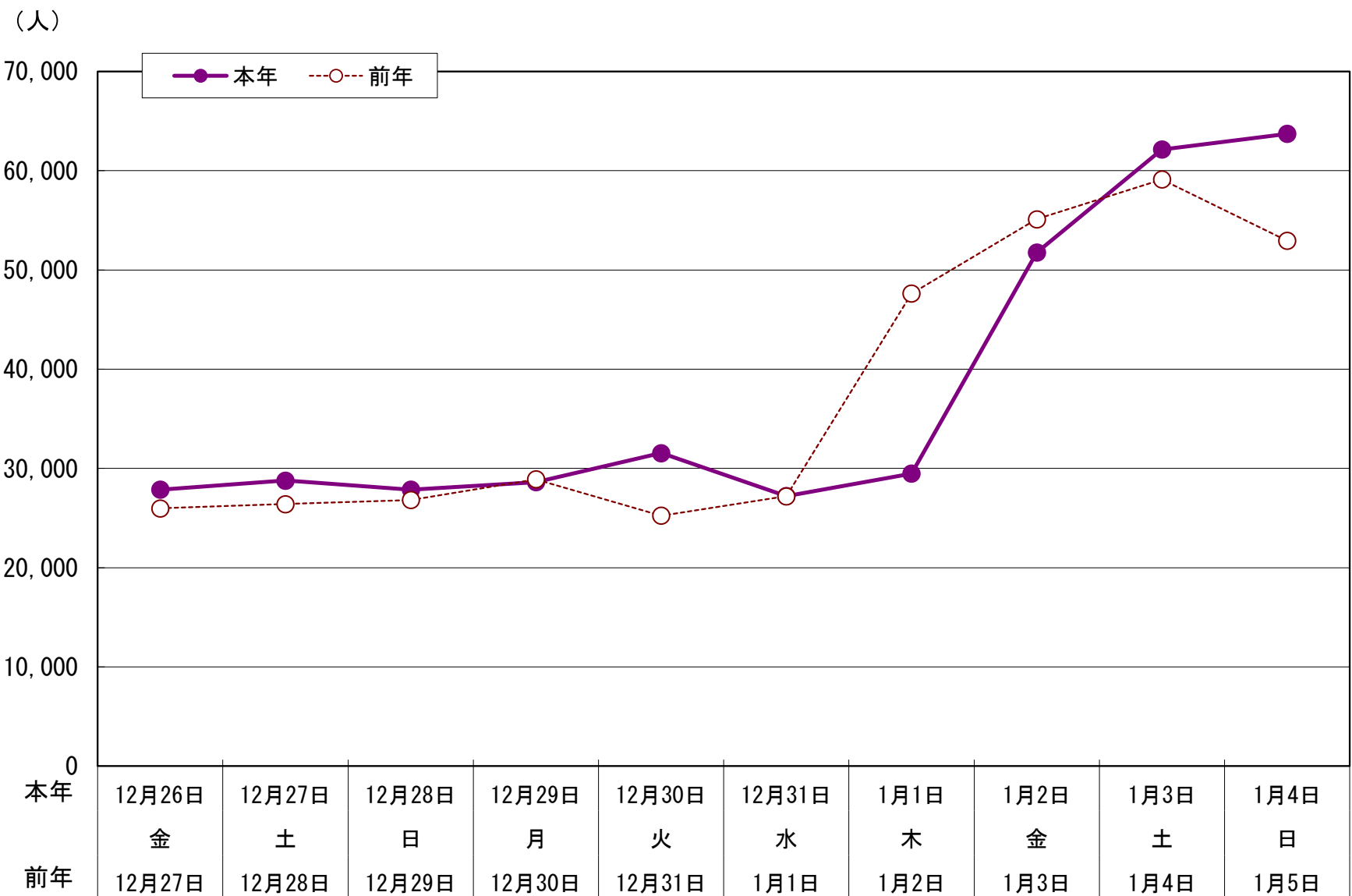


# 輸送量実績（3線区計）【同曜比較】

## 【下り】



## 【上り】



(参考)

## 【期間中の輸送概況】

(単位:千人)

	前半(12/26~31)			後半(1/1~4)		
	本年	前年	対比	本年	前年	対比
下り	262	249	105%	139	127	110%
上り	172	161	107%	207	215	96%
上下計	434	410	106%	346	341	101%

※ 四捨五入の関係で合計が合わない場合があります。

## 【混雑率および乗車人員の最も多かった列車】

## ・ 九州新幹線

上下		日付	列車名	主要駅発着	乗車率	乗車人員	定員
下り	最混雑	12/30	さくら 409 号	博多 13:20 発	125%	480	384
	最乗車	12/27	さくら 549 号	博多 12:06 発	111%	605	546
上り	最混雑 最乗車	1/4	さくら 558 号	博多 15:07 着	164%	895	546

## ・ 長崎本線

上下		日付	列車名	主要駅発着	乗車率	乗車人員	定員
下り	最混雑 最乗車	1/4	かもめ 45 号	博多 20:00 発	162%	490	302
上り	最混雑	1/4	みどり 18 号	博多 15:34 着	182%	392	215
	最乗車	1/4	かもめ 96 号	博多 15:52 着	154%	621	404

## ・ 日豊本線

上下		日付	列車名	主要駅発着	乗車率	乗車人員	定員
下り	最混雑 最乗車	12/30	ソニック 17 号	小倉 11:39 発	160%	482	302
上り	最混雑 最乗車	1/4	ソニック 46 号	小倉 17:37 着	182%	550	302