

お盆期間中のお客さまのご利用について

☆☆☆ 8月10日から8月18日まで（同日比較） ☆☆☆

1 概況

8月10日に長崎本線で一部ダイヤが乱れましたが、お盆期間中は概ね順調な運転状況でした。

お客さまのご利用状況は、新幹線・在来線合計で約74万5千人（前年比103%）でした。なお、下りのピークは8月11日（木）、上りのピークは8月16日（火）でした。

2 特急列車のご利用人員

（単位：千人）

区 間	下 り			上 り			合 計		
	本 年	前 年	対 比	本 年	前 年	対 比	本 年	前 年	対 比
3 線 区 計	376	353	106%	369	369	100%	745	722	103%

※九州新幹線（博多～熊本間）・長崎本線（鳥栖～肥前山口間）・日豊本線（小倉～行橋間）の合計

（1）九州新幹線

（単位：千人）

区 間	下 り			上 り			合 計		
	本 年	前 年	対 比	本 年	前 年	対 比	本 年	前 年	対 比
博 多 ～ 熊 本	170	159	107%	166	168	99%	336	327	103%
(参考) 熊 本 ～ 鹿 児 島 中 央	89	84	106%	88	90	97%	177	175	101%

（2）在来線特急

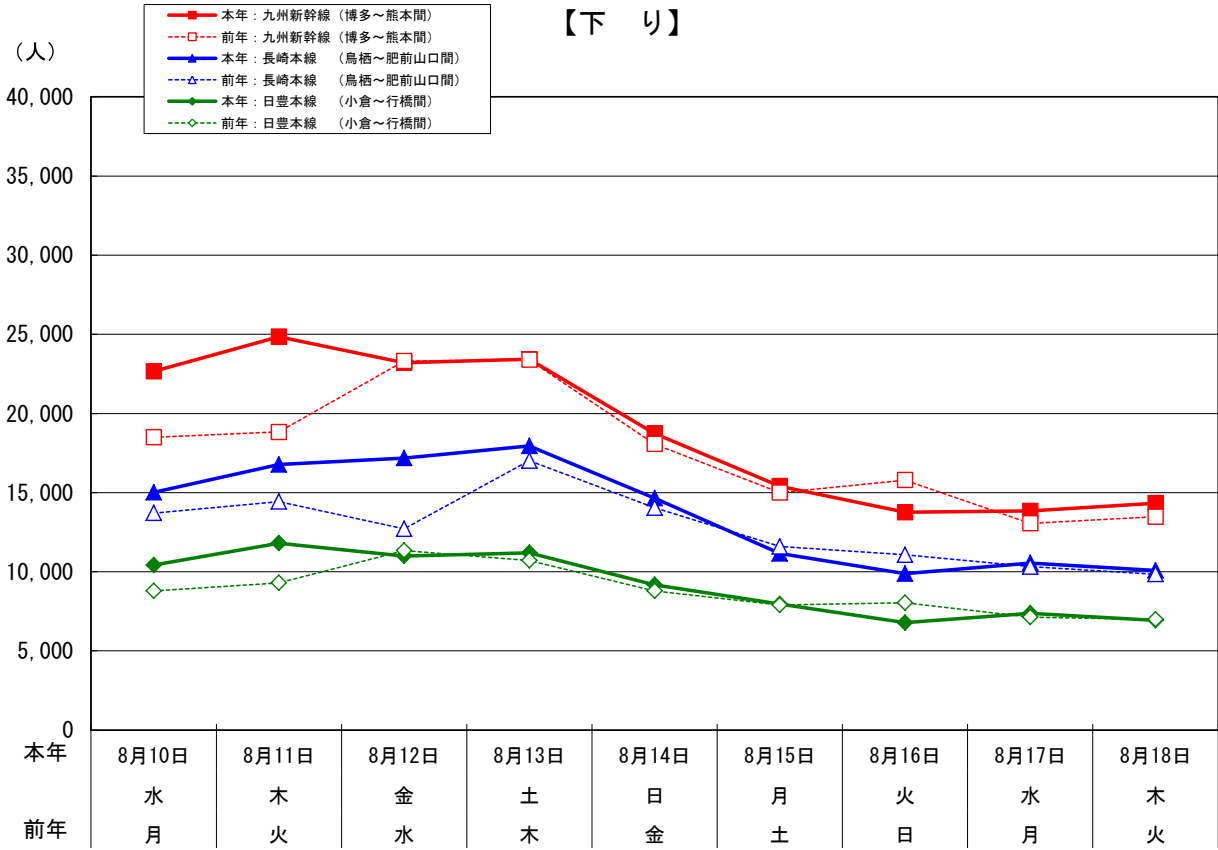
（単位：千人）

区 間	下 り			上 り			合 計		
	本 年	前 年	対 比	本 年	前 年	対 比	本 年	前 年	対 比
長 崎 線 鳥 栖 ～ 肥 前 山 口	123	115	107%	123	122	101%	246	237	104%
日 豊 線 小 倉 ～ 行 橋	83	79	105%	80	79	101%	163	158	103%
計	206	194	106%	203	201	101%	409	395	104%

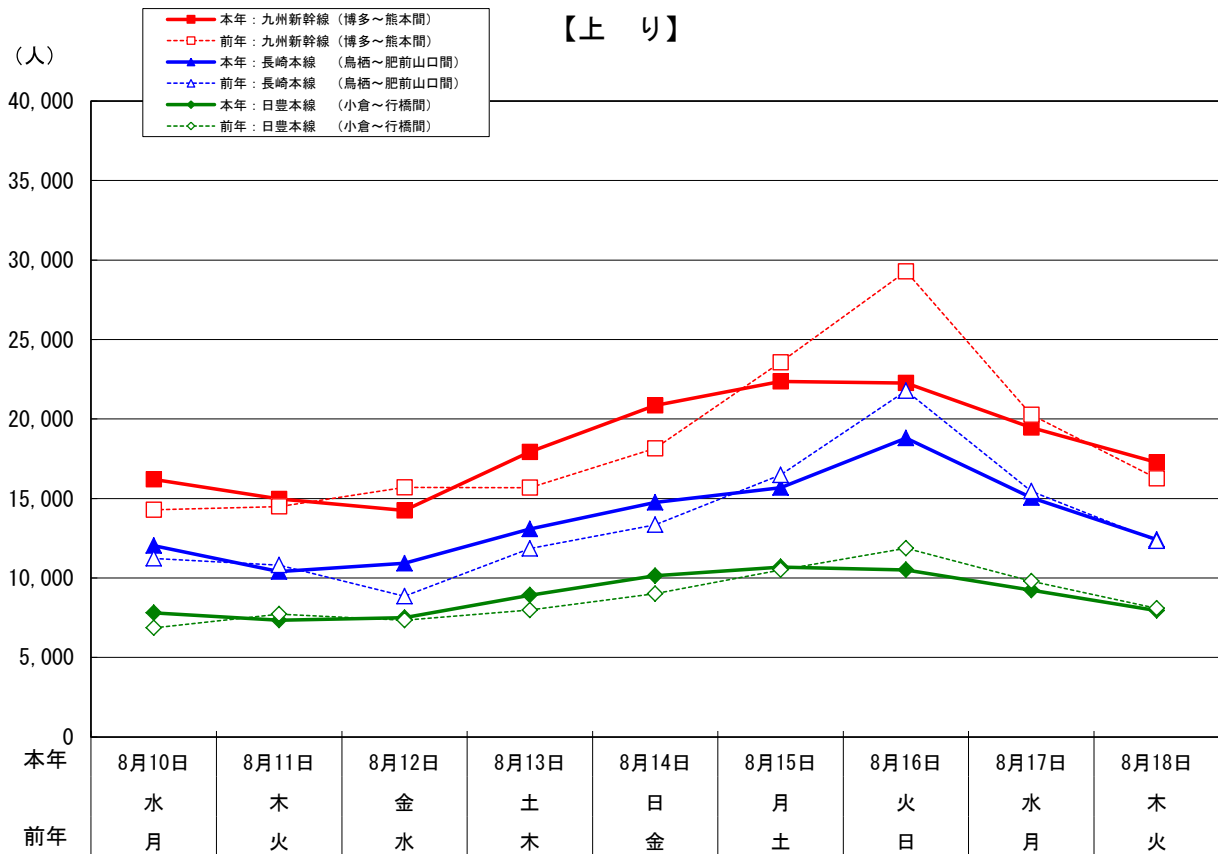
※四捨五入の関係で合計が合わない場合があります。

線区別輸送量実績【同日比較】

【下り】

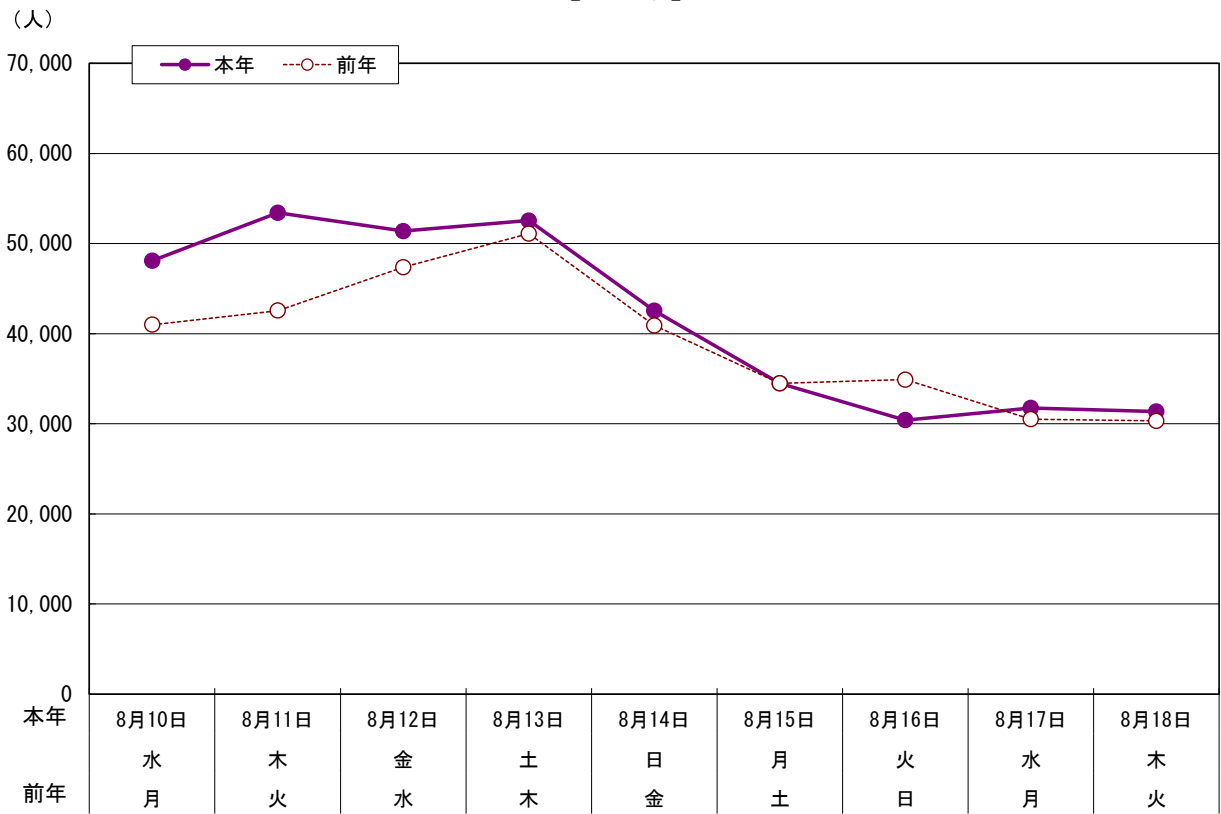


【上り】

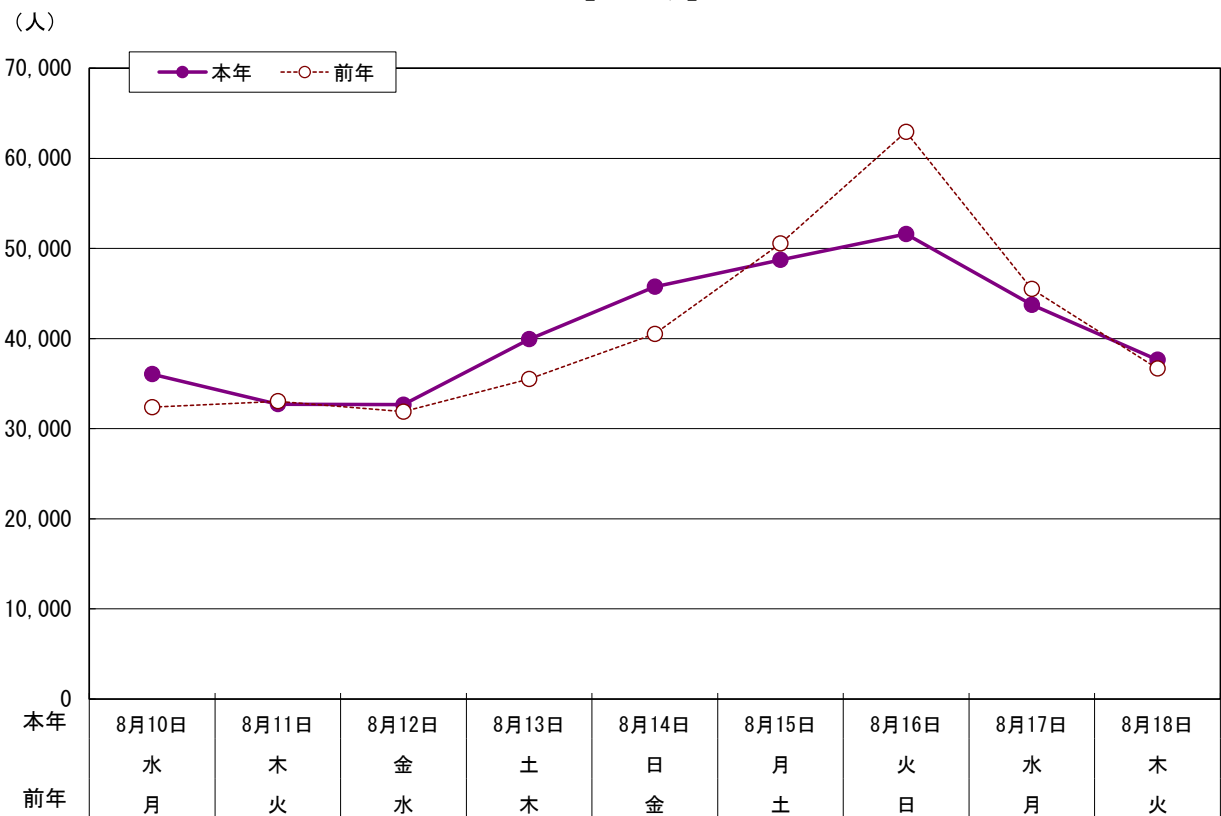


輸送量実績（3線区計）【同日比較】

【下り】



【上り】



(参考)

【期間中の輸送概況】

(単位:千人)

	前半(8/10~13)			後半(8/14~18)		
	本年	前年	対比	本年	前年	対比
下り	205	182	113%	171	171	100%
上り	141	133	106%	227	236	96%
上下計	347	315	110%	398	407	98%

※ 四捨五入の関係で合計が合わない場合があります。

【混雑率および乗車人員の最も多かった列車】

・九州新幹線

上下		日付	列車名	主要駅発着	乗車率	乗車人員	定員
下り	最混雑	8/11	さくら 545 号	博多 9:58 発	<u>146%</u>	<u>798</u>	546
	最乗車						
上り	最混雑	8/16	さくら 552 号	博多 12:41 着	<u>127%</u>	<u>694</u>	546
	最乗車						

・長崎本線

上下		日付	列車名	主要駅発着	乗車率	乗車人員	定員
下り	最混雑	8/10	かもめ 47 号	博多 21:00 発	<u>172%</u>	<u>520</u>	302
	最乗車						
上り	最混雑	8/16	かもめ 30 号	博多 17:13 着	<u>159%</u>	<u>479</u>	302
	最乗車						

・日豊本線

上下		日付	列車名	主要駅発着	乗車率	乗車人員	定員
下り	最混雑	8/11	にちりんシーガイア 7 号	小倉 8:33 発	<u>144%</u>	397	276
	最乗車	8/11	ソニック 11 号	小倉 10:09 発	138%	<u>475</u>	343
上り	最混雑	8/17	ソニック 18 号	小倉 10:37 着	<u>142%</u>	430	302
	最乗車	8/15	ソニック 48 号	小倉 18:03 着	138%	<u>473</u>	343