

# 2021年8月～2021年11月D&S列车运行日历

## 坐A列车去吧

··· All "A-TRAIN" in operation    ··· Operation only "A-TRAIN" No. 1, 2, 5, 6    ··· Operation only "A-TRAIN" No. 1, 2, 3, 4

2021 August							2021 September						
Sun	Mon	Tue	Wed	Thu	Fri	Sat	Sun	Mon	Tue	Wed	Thu	Fri	Sat
1	2	3	4	5	6	7				1	2	3	4
8	9	10	11	12	13	14	5	6	7	8	9	10	11
15	16	17	18	19	20	21	12	13	14	15	16	17	18
22	23	24	25	26	27	28	19	20	21	22	23	24	25
29	30	31					26	27	28	29	30		

2021 October							2021 November						
Sun	Mon	Tue	Wed	Thu	Fri	Sat	Sun	Mon	Tue	Wed	Thu	Fri	Sat
					1	2		1	2	3	4	5	6
3	4	5	6	7	8	9	7	8	9	10	11	12	13
10	11	12	13	14	15	16	14	15	16	17	18	19	20
17	18	19	20	21	22	23	21	22	23	24	25	26	27
24	25	26	27	28	29	30	28	29	30				
31													

- 2021年12月以后的运行日决定之后另行通知。
- 运行日或有变更。详情请咨询车站人员。
- 记载的信息是2021年8月20日现阶段的信息。



查看列车信息  
[坐A列车去吧](#)

# 2021年8月～2021年11月D&S列车运行日历

## 翡翠 山翡翠・伊三郎 / 新平

※因受2020年7月暴雨的影响、翡翠 山翡翠和伊三郎 / 新平并连后运行于其他区间。

### Timetable

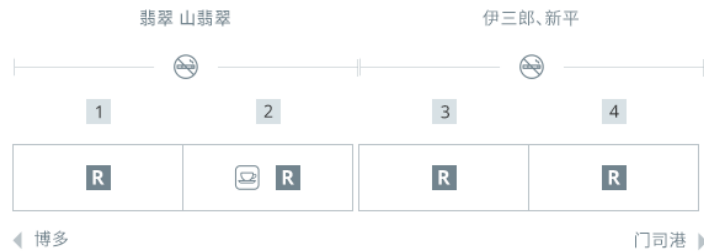
#### 博多站→门司港站

列车名称	博多 出发	香椎 出发	折尾 出发	黑崎 出发	小仓 出发	门司 出发	门司港 到达
翡翠 山翡翠 92号 新平 92号	10:39	10:50	11:39	11:45	12:01	12:09	12:16

#### 门司港站→博多站

列车名称	门司港 出发	门司 出发	小仓 出发	黑崎 出发	折尾 出发	香椎 出发	博多 到达
翡翠 山翡翠 91号 伊三郎 91号	15:19	15:27	15:34	15:46	15:52	16:48	17:00

### Train Configuration



### Operation schedule

... "KAWASEMI YAMASEMI・ISABURO/SHINPEI" in operator

2021 August							2021 September						
Sun	Mon	Tue	Wed	Thu	Fri	Sat	Sun	Mon	Tue	Wed	Thu	Fri	Sat
1	2	3	4	5	6	7				1	2	3	4
8	9	10	11	12	13	14	5	6	7	8	9	10	11
15	16	17	18	19	20	21	12	13	14	15	16	17	18
22	23	24	25	26	27	28	19	20	21	22	23	24	25
29	30	31					26	27	28	29	30		
2021 October							2021 November						
Sun	Mon	Tue	Wed	Thu	Fri	Sat	Sun	Mon	Tue	Wed	Thu	Fri	Sat
					1	2		1	2	3	4	5	6
							7	8	9	10	11	12	13
						16	14	15	16	17	18	19	20
						23	21	22	23	24	25	26	27
						30	28	29	30				
						31							

- 2021年12月以后的运行日决定之后另行通知。
- 运行日或有变更。详情请咨询车站人员。
- 记载的信息是2021年8月20日现阶段的信息。

查看列车信息



翡翠 山翡翠

伊三郎 / 新平

## 2021年8月～2021年11月D&S列车运行日历

阿苏男孩!

· · · "ASO BOY!" in operation

2021 August							2021 September						
Sun	Mon	Tue	Wed	Thu	Fri	Sat	Sun	Mon	Tue	Wed	Thu	Fri	Sat
1	2	3	4	5	6	7				1	2	3	4
8	9	10	11	12	13	14	5	6	7	8	9	10	11
15	16	17	18	19	20	21	12	13	14	15	16	17	18
22	23	24	25	26	27	28	19	20	21	22	23	24	25
29	30	31					26	27	28	29	30		

2021 October							2021 November						
Sun	Mon	Tue	Wed	Thu	Fri	Sat	Sun	Mon	Tue	Wed	Thu	Fri	Sat
					1	2		1	2	3	4	5	6
3	4	5	6	7	8	9	7	8	9	10	11	12	13
10	11	12	13	14	15	16	14	15	16	17	18	19	20
17	18	19	20	21	22	23	21	22	23	24	25	26	27
24	25	26	27	28	29	30	28	29	30				
31													





- 2021年12月以后的运行日决定之后另行通知。
- 运行日或有变更。详情请咨询车站人员。
- 记载的信息是2021年8月20日现阶段的信息。



查看列车信息  
阿苏男孩!

# 2021年8月～2021年11月D&S列车运行日历

## 指宿玉手箱

	... All "IBUSUKI NO TAMATEBAKO" in operation		... Operation only "IBUSUKI NO TAMATEBAKO" No. 1, 2, 5, 6
	... Operation only "IBUSUKI NO TAMATEBAKO" No. 1, 2, 3, 4		... Operation only "IBUSUKI NO TAMATEBAKO" No. 1, 2

2021 August							2021 September						
Sun	Mon	Tue	Wed	Thu	Fri	Sat	Sun	Mon	Tue	Wed	Thu	Fri	Sat
1	2	3	4	5	6	7				1	2	3	4
8	9	10	11	12	13	14	5	6	7	8	9	10	11
15	16	17	18	19	20	21	12	13	14	15	16	17	18
22	23	24	25	26	27	28	19	20	21	22	23	24	25
29	30	31					26	27	28	29	30		

2021 October							2021 November						
Sun	Mon	Tue	Wed	Thu	Fri	Sat	Sun	Mon	Tue	Wed	Thu	Fri	Sat
					1	2		1	2	3	4	5	6
3	4	5	6	7	8	9	7	8	9	10	11	12	13
10	11	12	13	14	15	16	14	15	16	17	18	19	20
17	18	19	20	21	22	23	21	22	23	24	25	26	27
24	25	26	27	28	29	30	28	29	30				
31													

- 2021年12月以后的运行日决定之后另行通知。
- 运行日或有变更。详情请咨询车站人员。
- 记载的信息是2021年8月20日现阶段的信息。



查看列车信息  
[指宿玉手箱](#)

# 2021年8月～2021年11月D&S列车运行日历

## 海幸山幸

■ . . . Operation only "UMISACHI YAMASACHI" No. 1, 4      □ . . . All "UMISACHI YAMASACHI" in operation

2021 August							2021 September						
Sun	Mon	Tue	Wed	Thu	Fri	Sat	Sun	Mon	Tue	Wed	Thu	Fri	Sat
1	2	3	4	5	6	7				1	2	3	4
8	9	10	11	12	13	14	5	6	7	8	9	10	11
15	16	17	18	19	20	21	12	13	14	15	16	17	18
22	23	24	25	26	27	28	19	20	21	22	23	24	25
29	30	31					26	27	28	29	30		

2021 October							2021 November						
Sun	Mon	Tue	Wed	Thu	Fri	Sat	Sun	Mon	Tue	Wed	Thu	Fri	Sat
					1	2		1	2	3	4	5	6
3	4	5	6	7	8	9	7	8	9	10	11	12	13
10	11	12	13	14	15	16	14	15	16	17	18	19	20
17	18	19	20	21	22	23	21	22	23	24	25	26	27
24	25	26	27	28	29	30	28	29	30				
31													

• 2021年12月以后的运行日决定之后另行通知。  
• 运行日或有变更。详情请咨询车站人员。  
• 记载的信息是2021年8月20日现阶段的信息。



查看列车信息  
海幸山幸

# 2021年8月～2021年11月D&S列车运行日历

## SL人吉

・※因受2020年7月暴雨的影响、SL人吉运行于其他区间。

### ▶ Timetable

#### 熊本站→鸟栖站

列车名称	熊本出发	玉名出发	大牟田出发	久留米出发	鸟栖到达
SL人吉（鸟栖方面）	10:50	11:41	12:15	13:13	13:24

#### 鸟栖站→熊本站

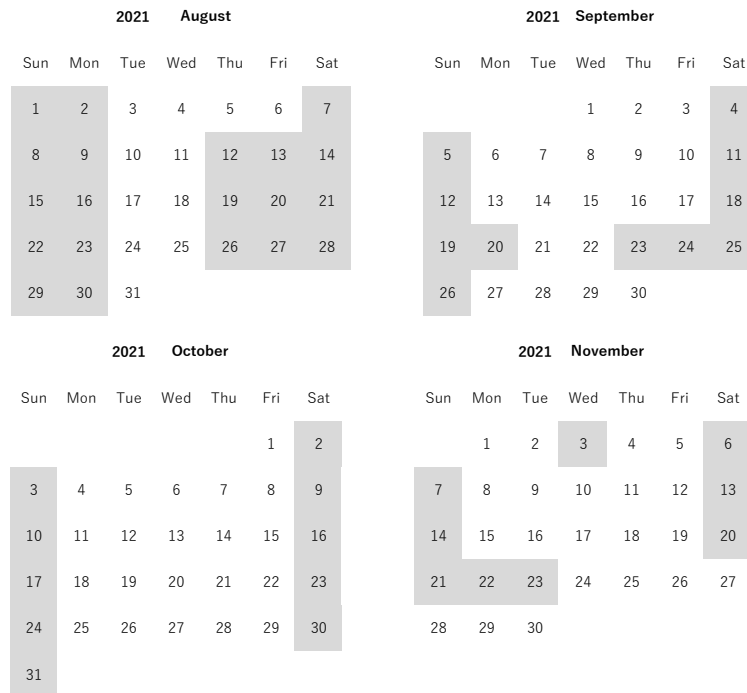
列车名称	鸟栖出发	久留米出发	大牟田出发	玉名出发	熊本到达
SL人吉（熊本方面）	15:27	15:39	16:37	17:11	17:53

### ▶ Train Configuration



### ▶ Operation schedule

... "SL HITOYOSHI" in operation



- ・2021年12月以后的运行日决定之后另行通知。
- ・运行日或有变更。详情请咨询车站人员。
- ・记载的信息是2021年8月20日现阶段的信息。

▶ 查看列车信息