


JR九州鐵路周遊券 在日本購買的方法

[準備的文件]

- 護照
- 購買申請書

STEP 1



填寫購買申請書

事前填寫是順利兌換的訣竅！
只須由1名代表者填寫即可

只限持有日本以外的國家發行之護照，並以短期簽證入境的旅客購買。請務必確認申請文件上的「購買資格」，並勾選同意！

STEP 2

請向車站窗口出示護照以及
STEP1填寫的購買申請書。
所有使用周遊券的旅客均需出示護照。




請與站務人員確認周遊券內容。

請一併確認內容是否有誤。

請在車票的名稱欄中自己填寫您的姓名。

STEP 3




FINAL STEP

完成購買(開始旅行)

無法再發行周遊券。
請務必小心避免遺失及破損！



Damege



Lost

↓購買申請書請至下一頁!↓

APPLICATION FOR JR-KYUSHU RAIL PASS

【JR九州レールパス購入申込書 中国語（繁体字・簡体字）】

Please choose the type of JR-KYUSHU RAIL PASS, and fill in the first date on which you will start using it.

北部九州地區 北部九州地区 北部九州エリア	<input type="checkbox"/> 3日券 / 3日券	¥9,500 (¥4,750)
	<input type="checkbox"/> 5日券 / 5日券	¥11,000 (¥5,500)
南部九州地區 南部九州地区 南部九州エリア	<input type="checkbox"/> 3日券 / 3日券	¥8,000 (¥4,000)
全九州地區 全九州地区 全九州エリア	<input type="checkbox"/> 3日券 / 3日券	¥16,000 (¥8,000)
	<input type="checkbox"/> 5日券 / 5日券	¥18,500 (¥9,250)
	<input type="checkbox"/> 7日券 / 7日券	¥20,000 (¥10,000)

(¥△,△△△) : 兒童(6歳~11歳)票價為大人の半價。

How to pay

(支払方法)

Cash Credit card Alipay

First day of use

(利用開始日)

_____ : _____ : _____
YEAR MONTH DATE

Passport No.

(旅券番号)

_____ Sex Male
(性別) Female

Name (Mr./Ms.)

(名前)

Nationality

(国籍)

Date of birth

(生年月日)

_____ : _____ : _____ Age
YEAR MONTH DATE (年齢) _____

使用資格の確認(如果不適用下列的條件, 則無法購買)

使用资格の确认 (不符合任意一条即无法购买)

利用資格の確認 (1つでも該当しない場合は購入できません。)

請確認您的護照及入境資格。

护照以及在留資格の确认。

旅券及び在留資格をご確認いただき、チェックしてください。

入境資格為短期滯留。
在留資格为短期滞在。 在留資格は短期滞在です。

所持護照為日本以外發行的。
所持护照为日本国以外の护照。 日本国以外発行の旅券です。

Then present this completed application with your passport.

(記入が終わったら、旅券と一緒に提出してください。)

The personal information you provide will only be used to confirm the contents of your application and your eligibility to obtain a JR KYUSHU RAIL PASS. They will also be inform to all JR companies when necessary.

(ご記入いただいた個人情報については、申込内容・利用資格の確認に使用します。必要により JR 各社に通知します。)