


2021年8月～2021年11月D&S列車行駛日程表

坐A列車去吧

 ... All "A-TRAIN" in operation  ... Operation only "A-TRAIN" No. 1, 2, 5, 6  ... Operation only "A-TRAIN" No. 1, 2, 3, 4

2021 August							2021 September						
Sun	Mon	Tue	Wed	Thu	Fri	Sat	Sun	Mon	Tue	Wed	Thu	Fri	Sat
1	2	3	4	5	6	7				1	2	3	4
8	9	10	11	12	13	14	5	6	7	8	9	10	11
15	16	17	18	19	20	21	12	13	14	15	16	17	18
22	23	24	25	26	27	28	19	20	21	22	23	24	25
29	30	31					26	27	28	29	30		

2021 October							2021 November						
Sun	Mon	Tue	Wed	Thu	Fri	Sat	Sun	Mon	Tue	Wed	Thu	Fri	Sat
					1	2		1	2	3	4	5	6
3	4	5	6	7	8	9	7	8	9	10	11	12	13
10	11	12	13	14	15	16	14	15	16	17	18	19	20
17	18	19	20	21	22	23	21	22	23	24	25	26	27
24	25	26	27	28	29	30	28	29	30				
31													

- 2021年12月之後的行駛日將於確定之後再行公布。
- 行駛日有變更的可能。詳情請洽站務人員。
- 記載的資訊為2021年8月20日的資訊。



查看列車資訊
[坐A列車去吧](#)

2021年8月～2021年11月D&S列車行駛日程表

翡翠 山翡翠・伊三郎 / 新平

※因受2020年7月豪雨影響，翡翠 山翡翠與伊三郎 / 新平併結，行駛於與原本不同的區間。

Timetable

博多站→門司港站

列車名稱	博多 出發	香椎 出發	折尾 出發	黑崎 出發	小倉 出發	門司 出發	門司港 到達
翡翠 山翡翠 92 號 新平 92號	10:39	10:50	11:39	11:45	12:01	12:09	12:16

門司港站→博多站

列車名稱	門司港 出發	門司 出發	小倉 出發	黑崎 出發	折尾 出發	香椎 出發	博多 到達
翡翠 山翡翠 91 號 伊三郎 91號	15:19	15:27	15:34	15:46	15:52	16:48	17:00

Train Configuration



Operation schedule

... "KAWASEMI YAMASEMI・ISABURO/SHINPEI" in operator

2021 August

Sun	Mon	Tue	Wed	Thu	Fri	Sat
1	2	3	4	5	6	7
8	9	10	11	12	13	14
15	16	17	18	19	20	21
22	23	24	25	26	27	28
29	30	31				

2021 September

Sun	Mon	Tue	Wed	Thu	Fri	Sat
			1	2	3	4
5	6	7	8	9	10	11
12	13	14	15	16	17	18
19	20	21	22	23	24	25
26	27	28	29	30		

2021 October

Sun	Mon	Tue	Wed	Thu	Fri	Sat
					1	2
3	4	5	6	7	8	9
10	11	12	13	14	15	16
17	18	19	20	21	22	23
24	25	26	27	28	29	30
31						

2021 November

Sun	Mon	Tue	Wed	Thu	Fri	Sat
	1	2	3	4	5	6
7	8	9	10	11	12	13
14	15	16	17	18	19	20
21	22	23	24	25	26	27
28	29	30				

- ・ 2021年12月之後的行駛日將於確定之後再行公布。
- ・ 行駛日有變更的可能。詳情請洽站務人員。
- ・ 記載的資訊為2021年8月20日的資訊。

查看列車資訊




翡翠 山翡翠

伊三郎 / 新平

2021年8月～2021年11月D&S列車行駛日程表

阿蘇男孩!

 . . . "ASO BOY!" in operation

2021 August							2021 September						
Sun	Mon	Tue	Wed	Thu	Fri	Sat	Sun	Mon	Tue	Wed	Thu	Fri	Sat
1	2	3	4	5	6	7				1	2	3	4
8	9	10	11	12	13	14	5	6	7	8	9	10	11
15	16	17	18	19	20	21	12	13	14	15	16	17	18
22	23	24	25	26	27	28	19	20	21	22	23	24	25
29	30	31					26	27	28	29	30		

2021 October							2021 November						
Sun	Mon	Tue	Wed	Thu	Fri	Sat	Sun	Mon	Tue	Wed	Thu	Fri	Sat
					1	2		1	2	3	4	5	6
3	4	5	6	7	8	9	7	8	9	10	11	12	13
10	11	12	13	14	15	16	14	15	16	17	18	19	20
17	18	19	20	21	22	23	21	22	23	24	25	26	27
24	25	26	27	28	29	30	28	29	30				
31													





- 2021年12月之後的行駛日將於確定之後再行公布。
- 行駛日有變更的可能。詳情請洽站務人員。
- 記載的資訊為2021年8月20日的資訊。



查看列車資訊
[阿蘇男孩!](#)

2021年8月～2021年11月D&S列車行駛日程表

指宿之玉手箱

	... All "IBUSUKI NO TAMATEBAKO" in operation		... Operation only "IBUSUKI NO TAMATEBAKO" No. 1, 2, 5, 6
	... Operation only "IBUSUKI NO TAMATEBAKO" No. 1, 2, 3, 4		... Operation only "IBUSUKI NO TAMATEBAKO" No. 1, 2

2021 August							2021 September						
Sun	Mon	Tue	Wed	Thu	Fri	Sat	Sun	Mon	Tue	Wed	Thu	Fri	Sat
1	2	3	4	5	6	7				1	2	3	4
8	9	10	11	12	13	14	5	6	7	8	9	10	11
15	16	17	18	19	20	21	12	13	14	15	16	17	18
22	23	24	25	26	27	28	19	20	21	22	23	24	25
29	30	31					26	27	28	29	30		

2021 October							2021 November						
Sun	Mon	Tue	Wed	Thu	Fri	Sat	Sun	Mon	Tue	Wed	Thu	Fri	Sat
					1	2		1	2	3	4	5	6
3	4	5	6	7	8	9	7	8	9	10	11	12	13
10	11	12	13	14	15	16	14	15	16	17	18	19	20
17	18	19	20	21	22	23	21	22	23	24	25	26	27
24	25	26	27	28	29	30	28	29	30				
31													

- 2021年12月之後的行駛日將於確定之後再行公布。
- 行駛日有變更的可能。詳情請洽站務人員。
- 記載的資訊為2021年8月20日的資訊。



查看列車資訊
[指宿之玉手箱](#)

2021年8月～2021年11月D&S列車行駛日程表

海幸山幸

■■■■ Operation only "UMISACHI YAMASACHI" No. 1, 4 ■■■■ All "UMISACHI YAMASACHI" in operation

2021 August							2021 September						
Sun	Mon	Tue	Wed	Thu	Fri	Sat	Sun	Mon	Tue	Wed	Thu	Fri	Sat
1	2	3	4	5	6	7				1	2	3	4
8	9	10	11	12	13	14	5	6	7	8	9	10	11
15	16	17	18	19	20	21	12	13	14	15	16	17	18
22	23	24	25	26	27	28	19	20	21	22	23	24	25
29	30	31					26	27	28	29	30		

2021 October							2021 November						
Sun	Mon	Tue	Wed	Thu	Fri	Sat	Sun	Mon	Tue	Wed	Thu	Fri	Sat
					1	2		1	2	3	4	5	6
3	4	5	6	7	8	9	7	8	9	10	11	12	13
10	11	12	13	14	15	16	14	15	16	17	18	19	20
17	18	19	20	21	22	23	21	22	23	24	25	26	27
24	25	26	27	28	29	30	28	29	30				
31													

• 2021年12月之後的行駛日將於確定之後再行公布。
• 行駛日有變更的可能。詳情請洽站務人員。
• 記載的資訊為2021年8月20日的資訊。

2021年8月～2021年11月D&S列車行駛日程表

SL人吉

※因受2020年7月豪雨影響，SL人吉行駛於與原本不同的區間。

Timetable

熊本站→鳥栖站

列車名稱	熊本 出發	玉名 出發	大牟田 出發	久留米 出發	鳥栖 到達
SL人吉 (往鳥栖方向)	10:50	11:41	12:15	13:13	13:24

鳥栖站→熊本站

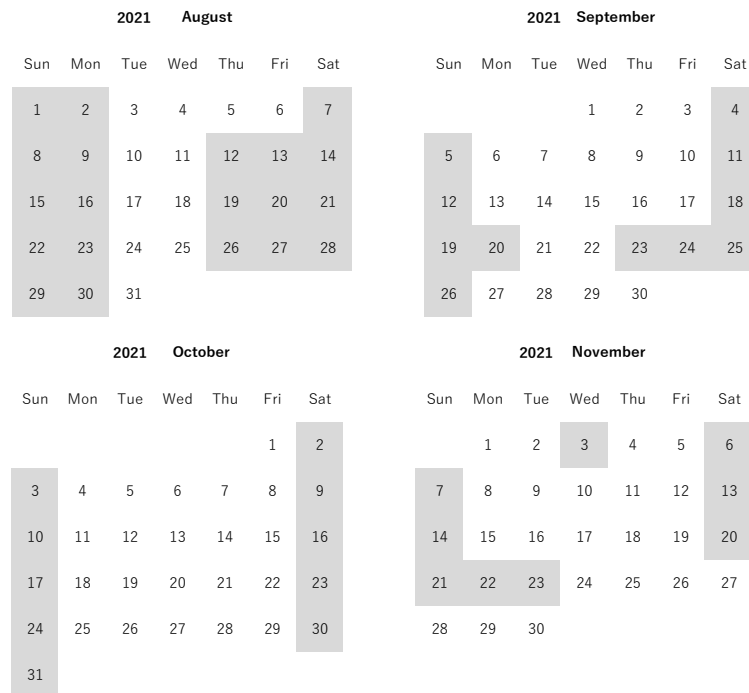
列車名稱	鳥栖 出發	久留米 出發	大牟田 出發	玉名 出發	熊本 到達
SL人吉(往熊本方向)	15:27	15:39	16:37	17:11	17:53

Train Configuration



Operation schedule

... "SL HITOYOSHI" in operation



- 2021年12月之後的行駛日將於確定之後再行公布。
- 行駛日有變更的可能。詳情請洽站務人員。
- 記載的資訊為2021年8月20日的資訊。