

お盆期間中のお客さまのご利用について

☆☆☆ 8月7日から8月17日まで (同曜比較) ☆☆☆

1 概況

お盆期間中の輸送状況については、8/12 (水) に豪雨の影響により長崎本線の列車に運休や遅れが発生しましたが、その他は概ね順調な運転状況でした。

お客さまのご利用状況は、新幹線・在来線合計で約 89万6千人 (前年比 101%) でした。なお、下りのピークは8月13日 (木)、上りのピークは8月16日 (日) でした。

2 特急列車のご利用人員

(単位：千人)

区 間	下 り			上 り			合 計		
	本 年	前 年	対 比	本 年	前 年	対 比	本 年	前 年	対 比
3 線 区 計	455	447	102%	441	439	100%	896	885	101%

※九州新幹線 (博多～熊本間)・長崎本線 (鳥栖～肥前山口間)・日豊本線 (小倉～行橋間) の合計

(1) 九州新幹線

(単位：千人)

区 間	下 り			上 り			合 計		
	本 年	前 年	対 比	本 年	前 年	対 比	本 年	前 年	対 比
博 多 ～ 熊 本	207	202	102%	199	199	100%	406	401	101%
(参考) 熊 本 ～ 鹿 児 島 中 央	110	108	101%	107	106	101%	217	214	101%

(2) 在来線特急

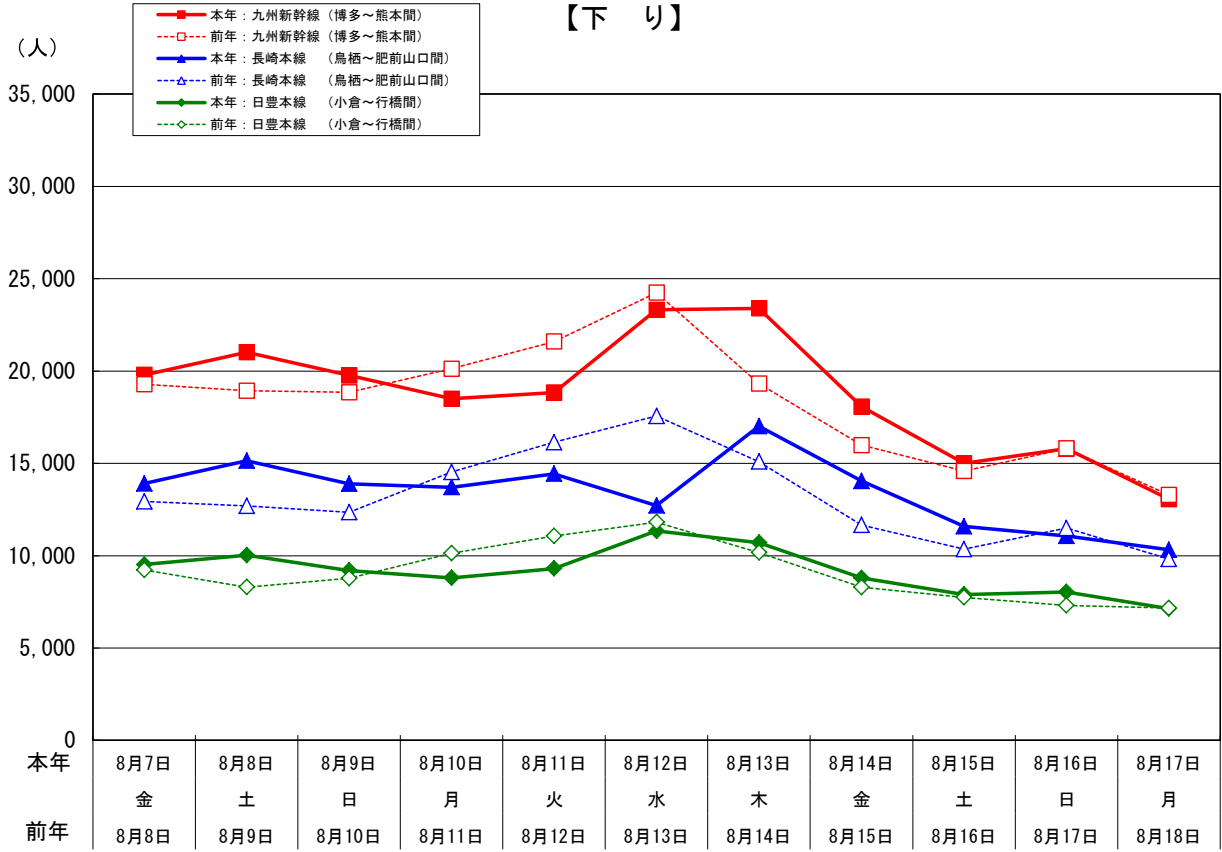
(単位：千人)

区 間	下 り			上 り			合 計		
	本 年	前 年	対 比	本 年	前 年	対 比	本 年	前 年	対 比
長 崎 線 鳥 栖 ～ 肥 前 山 口	148	145	102%	146	143	102%	293	288	102%
日 豊 線 小 倉 ～ 行 橋	101	100	101%	96	97	99%	197	197	100%
計	249	245	102%	242	240	101%	490	484	101%

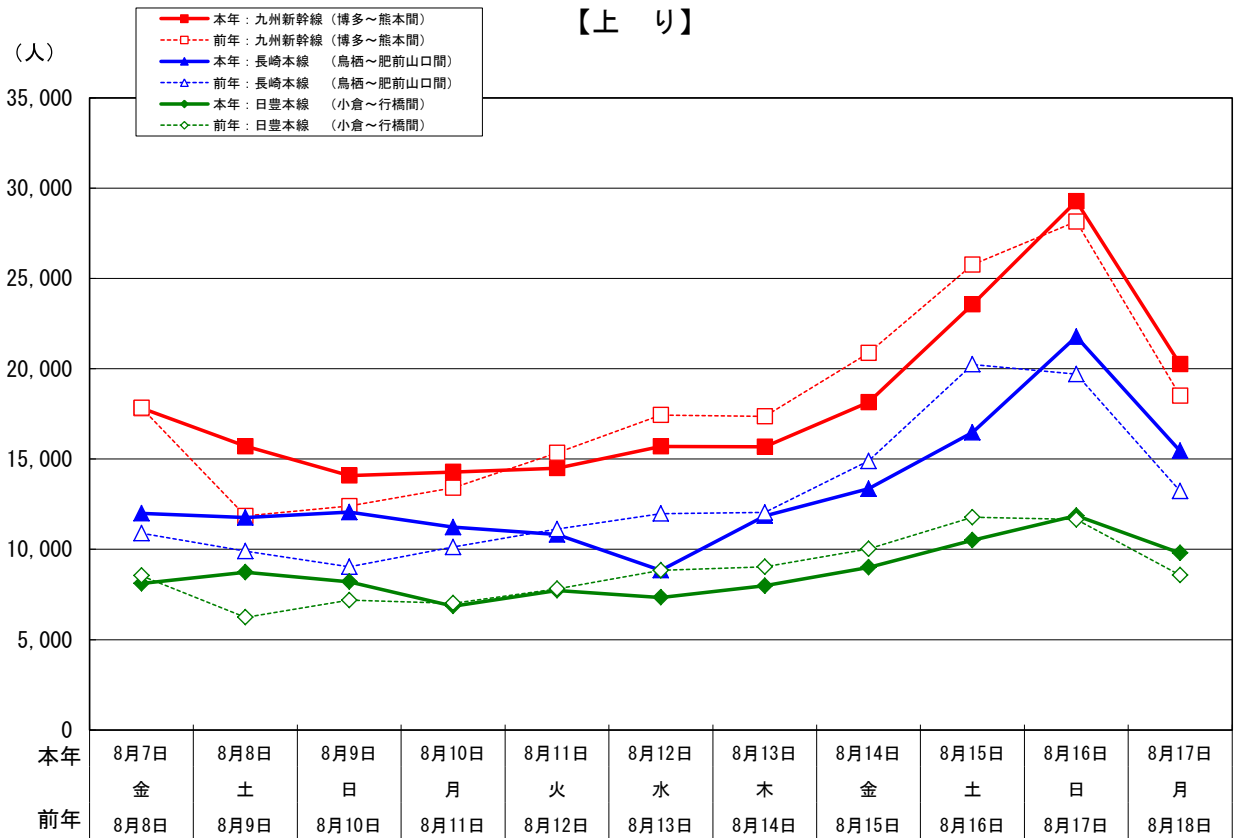
※四捨五入の関係で合計が合わない場合があります。

線区別輸送量実績【同曜比較】

【下り】

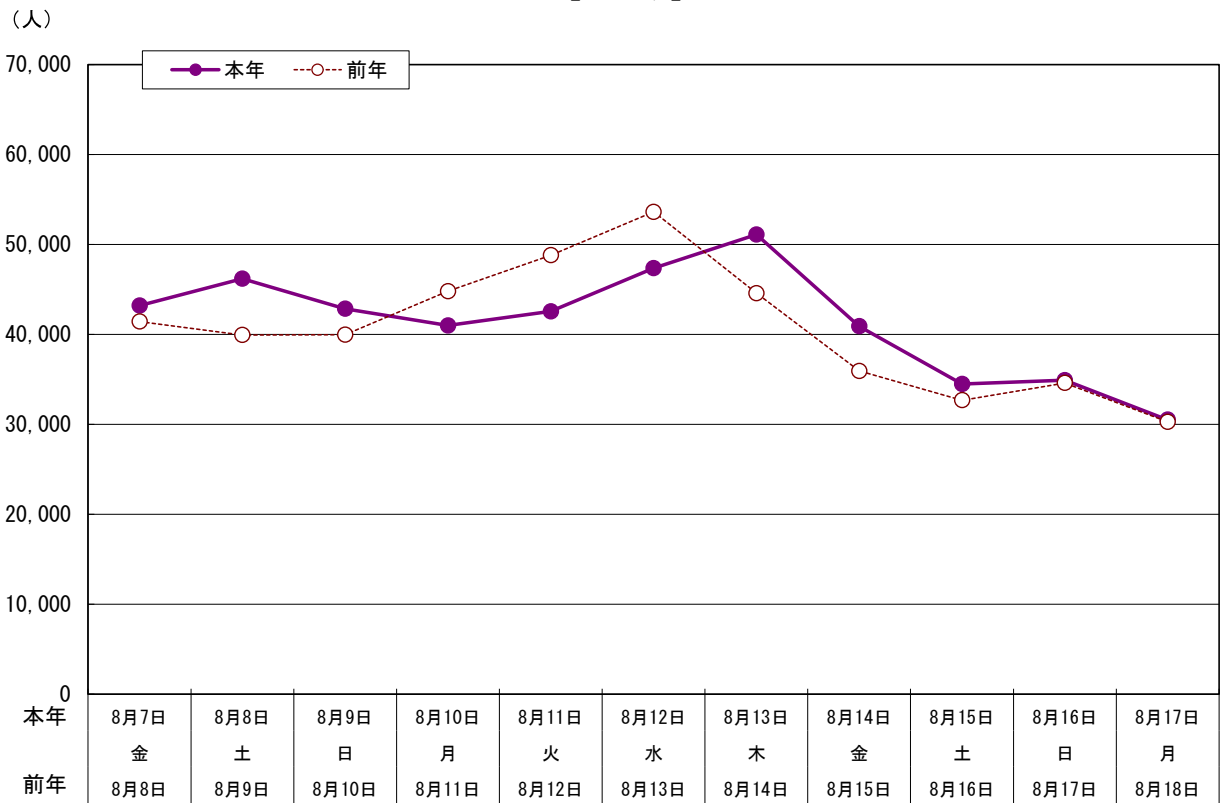


【上り】

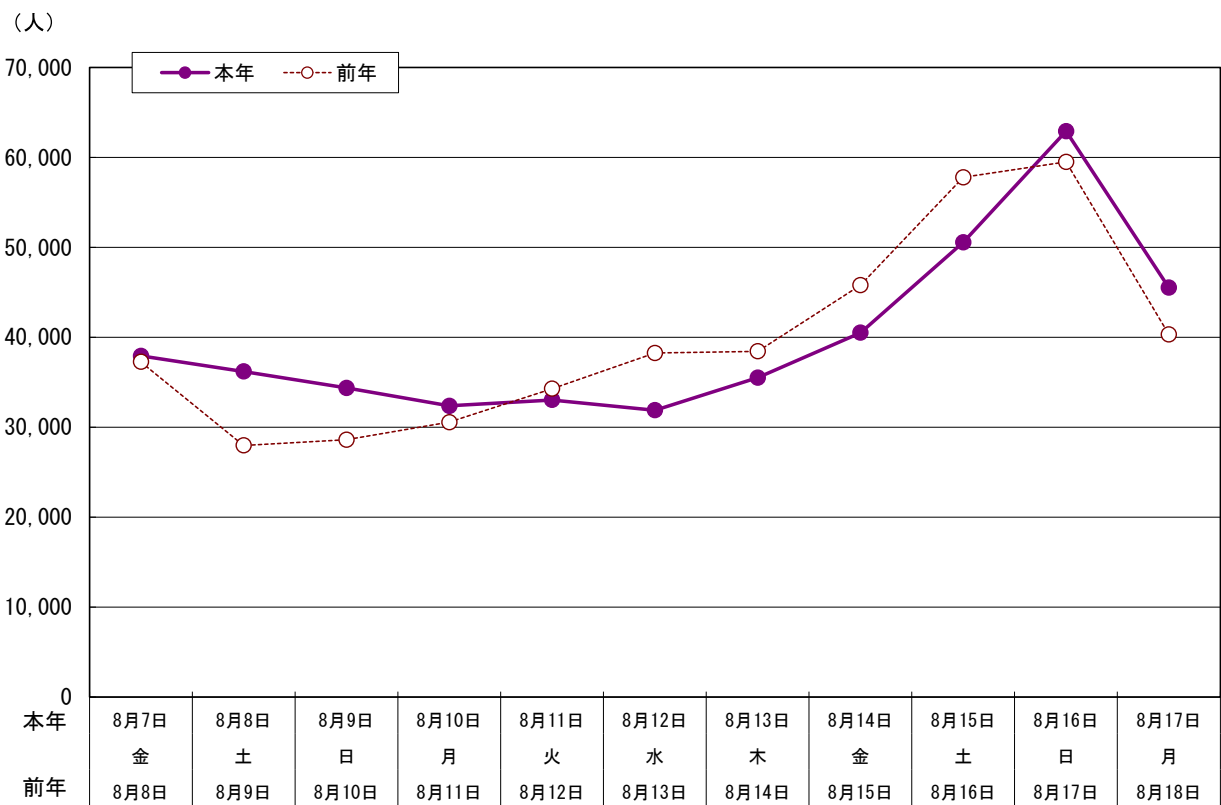


輸送量実績（3線区計）【同曜比較】

【下り】



【上り】



(参考)

【期間中の輸送概況】

(単位:千人)

	前半(8/7~12)			後半(8/13~17)		
	本年	前年	対比	本年	前年	対比
下り	263	269	98%	192	178	108%
上り	206	197	105%	235	242	97%
上下計	469	465	101%	427	420	102%

※ 四捨五入の関係で合計が合わない場合があります。

【混雑率および乗車人員の最も多かった列車】

・ 九州新幹線

上下		日付	列車名	主要駅発着	乗車率	乗車人員	定員
下り	最混雑	8/13	さくら 409 号	博多 13:17 発	116%	444	384
	最乗車	8/13	みずほ 601 号	博多 8:31 発	113%	616	546
上り	最混雑 最乗車	8/16	さくら 556 号	博多 14:05 着	144%	787	546

・ 長崎本線

上下		日付	列車名	主要駅発着	乗車率	乗車人員	定員
下り	最混雑 最乗車	8/12	かもめ 31 号	博多 15:55 発	189%	572	302
上り	最混雑 最乗車	8/16	かもめ 24 号	博多 15:13 着	177%	535	302

・ 日豊本線

上下		日付	列車名	主要駅発着	乗車率	乗車人員	定員
下り	最混雑	8/11	ソニック 41 号	小倉 17:41 発	158%	477	302
	最乗車	8/16	ソニック 45 号	小倉 18:41 発	144%	494	343
上り	最混雑 最乗車	8/15	ソニック 18 号	小倉 10:37 着	165%	498	302