

# 2021年10月～2022年2月D&S列车运行日历

## 由布院之森

 ... All "YUFUIN NO MORI" in operation       ... Operation only "YUFUIN NO MORI" No. 1, 2, 5, 6

2021 October							2021 November							2021 December						
Sun	Mon	Tue	Wed	Thu	Fri	Sat	Sun	Mon	Tue	Wed	Thu	Fri	Sat	Sun	Mon	Tue	Wed	Thu	Fri	Sat
					1	2		1	2	3	4	5	6		1	2	3	4		
3	4	5	6	7	8	9	7	8	9	10	11	12	13	5	6	7	8	9	10	11
10	11	12	13	14	15	16	14	15	16	17	18	19	20	12	13	14	15	16	17	18
17	18	19	20	21	22	23	21	22	23	24	25	26	27	19	20	21	22	23	24	25
24	25	26	27	28	29	30	28	29	30					26	27	28	29	30	31	
31																				
2022 January							2022 February													
Sun	Mon	Tue	Wed	Thu	Fri	Sat	Sun	Mon	Tue	Wed	Thu	Fri	Sat							
					1			1	2	3	4	5								
2	3	4	5	6	7	8	6	7	8	9	10	11	12							
9	10	11	12	13	14	15	13	14	15	16	17	18	19							
16	17	18	19	20	21	22	20	21	22	23	24	25	26							
23	24	25	26	27	28	29	27	28												
30	31																			

- 2022年3月以后的运行日决定之后另行通知。
- 运行日或有变更。详情请咨询车站人员。
- 记载的信息是2021年10月15日现阶段的信息。



查看列车信息  
由布院之森

# 2021年10月～2022年2月D&S列车运行日历

## 坐A列车去吧


... All "A-TRAIN" in operation

2021 October							2021 November							2021 December						
Sun	Mon	Tue	Wed	Thu	Fri	Sat	Sun	Mon	Tue	Wed	Thu	Fri	Sat	Sun	Mon	Tue	Wed	Thu	Fri	Sat
					1	2		1	2	3	4	5	6				1	2	3	4
3	4	5	6	7	8	9	7	8	9	10	11	12	13	5	6	7	8	9	10	11
10	11	12	13	14	15	16	14	15	16	17	18	19	20	12	13	14	15	16	17	18
17	18	19	20	21	22	23	21	22	23	24	25	26	27	19	20	21	22	23	24	25
24	25	26	27	28	29	30	28	29	30					26	27	28	29	30	31	
31																				

2022 January							2022 February						
Sun	Mon	Tue	Wed	Thu	Fri	Sat	Sun	Mon	Tue	Wed	Thu	Fri	Sat
						1			1	2	3	4	5
2	3	4	5	6	7	8	6	7	8	9	10	11	12
9	10	11	12	13	14	15	13	14	15	16	17	18	19
16	17	18	19	20	21	22	20	21	22	23	24	25	26
23	24	25	26	27	28	29	27	28					
30	31												

• 2022年3月以后的运行日决定之后另行通知。  
• 运行日或有变更。详情请咨询车站人员。  
• 记载的信息是2021年10月15日现阶段的信息。

 [查看列车信息](#)  
[坐A列车去吧](#)

# 2021年10月～2022年2月D&S列车运行日历

## 翡翠 山翡翠・伊三郎 / 新平

※因受2020年7月暴雨的影响、翡翠 山翡翠和伊三郎 / 新平并连后运行于其他区间。

### ▶ Timetable

#### 博多站→门司港站

列车名称	博多 出发	香椎 出发	折尾 出发	黑崎 出发	小仓 出发	门司 出发	门司港 到达
翡翠 山翡翠 92号 新平 92号	10:39	10:50	11:39	11:45	12:01	12:09	12:16

#### 门司港站→博多站

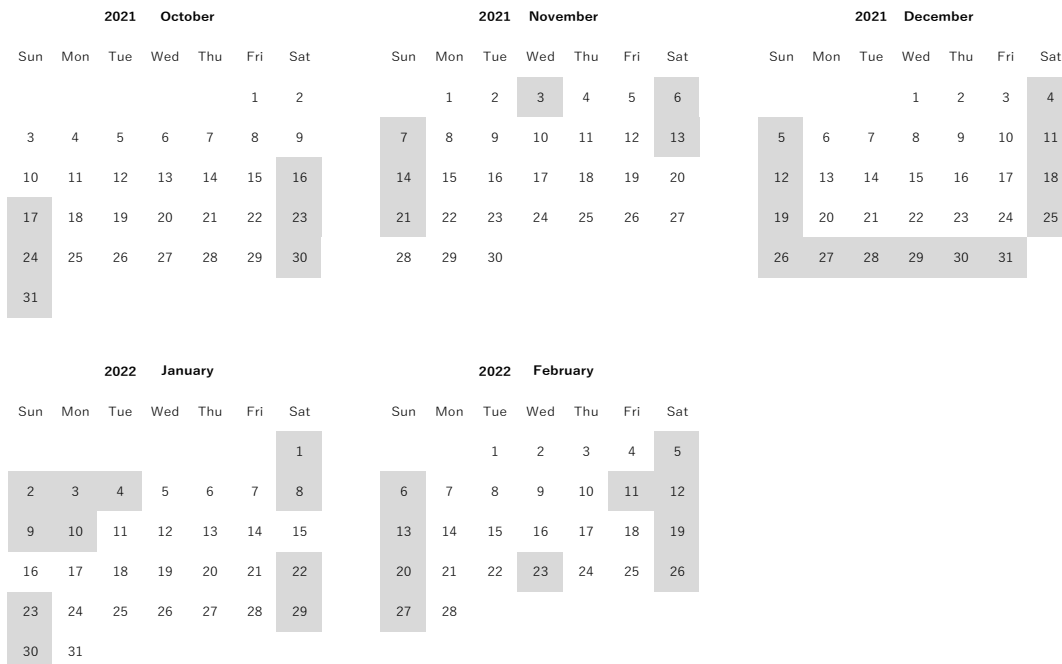
列车名称	门司港 出发	门司 出发	小仓 出发	黑崎 出发	折尾 出发	香椎 出发	博多 到达
翡翠 山翡翠 91号 伊三郎 91号	15:19	15:27	15:34	15:46	15:52	16:48	17:00

### ▶ Train Configuration



### ▶ Operation schedule

... "KAWASEMI YAMASEMI・ISABURO/SHINPEI" in operation



- 2022年3月以后的运行日决定之后另行通知。
- 运行日或有变更。详情请咨询车站人员。
- 记载的信息是2021年10月15日现阶段的信息。

查看列车信息



翡翠 山翡翠

伊三郎 / 新平

# 2021年10月~2022年2月D&S列车运行日历

## 阿苏男孩!

... "ASO BOY!" in operation

2021 October							2021 November							2021 December						
Sun	Mon	Tue	Wed	Thu	Fri	Sat	Sun	Mon	Tue	Wed	Thu	Fri	Sat	Sun	Mon	Tue	Wed	Thu	Fri	Sat
					1	2		1	2	3	4	5	6				1	2	3	4
3	4	5	6	7	8	9	7	8	9	10	11	12	13	5	6	7	8	9	10	11
10	11	12	13	14	15	16	14	15	16	17	18	19	20	12	13	14	15	16	17	18
17	18	19	20	21	22	23	21	22	23	24	25	26	27	19	20	21	22	23	24	25
24	25	26	27	28	29	30	28	29	30					26	27	28	29	30	31	
31																				
2022 January							2022 February													
Sun	Mon	Tue	Wed	Thu	Fri	Sat	Sun	Mon	Tue	Wed	Thu	Fri	Sat							
						1			1	2	3	4	5							
2	3	4	5	6	7	8	6	7	8	9	10	11	12							
9	10	11	12	13	14	15	13	14	15	16	17	18	19							
16	17	18	19	20	21	22	20	21	22	23	24	25	26							
23	24	25	26	27	28	29	27	28												
30	31																			

- 2022年3月以后的运行日决定之后另行通知。
- 运行日或有变更。详情请咨询车站人员。
- 记载的信息是2021年10月15日现阶段的信息。



查看列车信息  
[阿苏男孩!](#)

# 2021年10月～2022年2月D&S列车运行日历

## 指宿玉手箱

... "IBUSUKI NO TAMATEBAKO" in operation

2021 October							2021 November							2021 December						
Sun	Mon	Tue	Wed	Thu	Fri	Sat	Sun	Mon	Tue	Wed	Thu	Fri	Sat	Sun	Mon	Tue	Wed	Thu	Fri	Sat
					1	2		1	2	3	4	5	6				1	2	3	4
3	4	5	6	7	8	9	7	8	9	10	11	12	13	5	6	7	8	9	10	11
10	11	12	13	14	15	16	14	15	16	17	18	19	20	12	13	14	15	16	17	18
17	18	19	20	21	22	23	21	22	23	24	25	26	27	19	20	21	22	23	24	25
24	25	26	27	28	29	30	28	29	30					26	27	28	29	30	31	
31																				
2022 January							2022 February													
Sun	Mon	Tue	Wed	Thu	Fri	Sat	Sun	Mon	Tue	Wed	Thu	Fri	Sat							
						1			1	2	3	4	5							
2	3	4	5	6	7	8	6	7	8	9	10	11	12							
9	10	11	12	13	14	15	13	14	15	16	17	18	19							
16	17	18	19	20	21	22	20	21	22	23	24	25	26							
23	24	25	26	27	28	29	27	28												
30	31																			

- 2022年3月以后的运行日决定之后另行通知。
- 运行日或有变更。详情请咨询车站人员。
- 记载的信息是2021年10月15日现阶段的信息。



查看列车信息  
指宿玉手箱

# 2021年10月～2022年2月D&S列车运行日历

## SL人吉

・※因受2020年7月暴雨的影响、SL人吉运行于其他区间。

### ▶ Timetable


#### 熊本站→鸟栖站

列车名称	熊本 出发	玉名 出发	大牟田 出发	久留米 出发	鸟栖 到达
SL人吉（鸟栖方面）	10:50	11:41	12:15	13:13	13:24


#### 鸟栖站→熊本站

列车名称	鸟栖 出发	久留米 出发	大牟田 出发	玉名 出发	熊本 到达
SL人吉（熊本方面）	15:27	15:39	16:37	17:11	17:53

### ▶ Train Configuration



### ▶ Operation schedule



- ・2022年3月以后的运行日决定之后另行通知。
- ・运行日或有变更。详情请咨询车站人员。
- ・记载的信息是2021年10月15日现阶段的信息。



查看列车信息  
SL人吉

## 2021年10月～2022年2月D&S列车运行日历

### 海幸山幸

由于日南线一部分区间无法通行，现在海幸山幸列车停止运行。  
运行的再开时间决定后会再进行通知。

- 2022年3月以后的运行日决定之后另行通知。
- 运行日或有变更。详情请咨询车站人员。
- 记载的信息是2021年10月15日现阶段的信息。



查看列车信息

[海幸山幸](#)